

DigiExam

Installation

Installation

- Ladda ned klienten från <https://www.digiexam.com/support/downloads-for-students/>
- Välj operativsystem och
- Ladda ned installationsfilen



Installation

- Starta installationsfilen



Installation

- Fyll i **Region**, **Språk**, **Namn** och **E-postadress** samt ditt lösenord. Om du inte har ett lösenord klickar du på ”Glömt lösenord”.
- Logga in

Välkommen till DigiExam

DigiExam-appen används för att genomföra ett prov. Logga in för att komma i gång.
[Behöver du hjälp? Besök vårt kunskapscentrum](#) →

Europa USA Annan

Språk
English Svenska

E-postadress

Lösenord

[Glömt lösenord](#)

LOGGA IN

Installation

- **DigiExam startar.**
- Skriv in ditt prov-id i rutan där det står Prov-ID
- Klicka på "Sök prov"

The screenshot displays the DigiExam installation interface, divided into two main sections: "Sök prov" (Search exam) and "Prov" (Exam).

Sök prov

Prov-ID


Sök prov

Starta prov från USB

Be en ansvarig att sätta in ett USB-minne med offlineprovfilen.

Välj offlineprovfil...


Prov

Aktiva prov 

Inga prov hittades. Vänligen kontrollera att du har skrivit in korrekt e-postadress. Du kan ladda om provlistan för att hitta nyligen startade grupprov.

Demoprov

Ta ett demoprov för att testa DigiExam.

Demoprov
Kurs: Demokurs 

A large red 'X' is drawn over the "Demoprov" section, indicating that the demo exam is not available or not selected.

Genomförande

- Under **Aktiva prov** väljer du det test som du ska starta.
- Klicka på det och sedan på **Starta prov** för att påbörja testet.
- Om du får upp en ruta där det står *"Inget lokalt prov och ingen anslutning till server"* kan du prova att koppla upp dig via din mobil

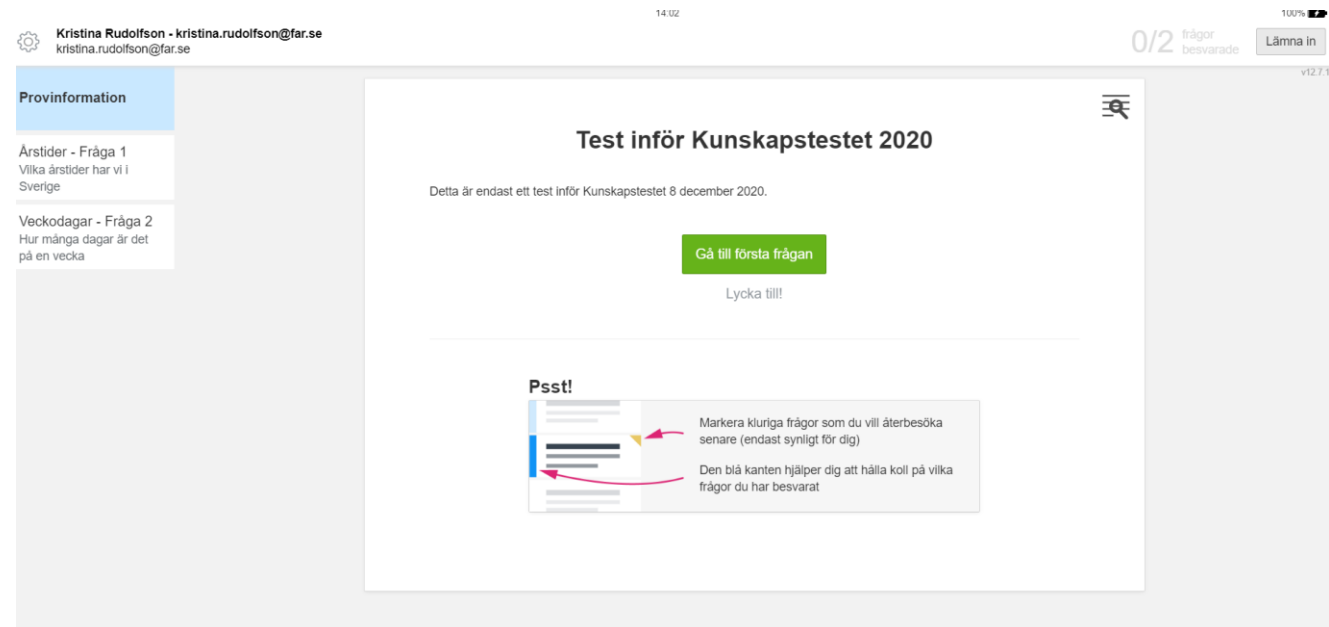
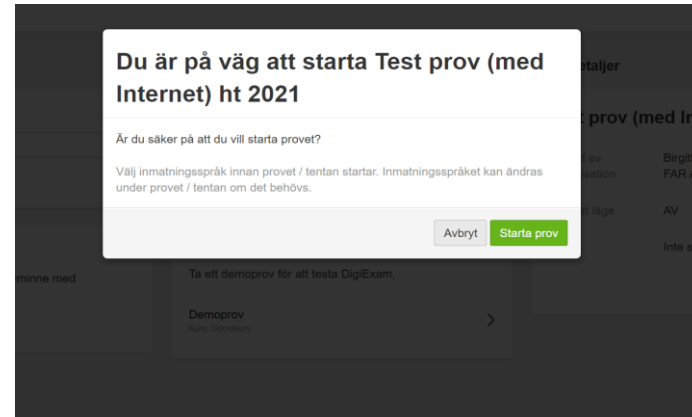
The screenshot displays the FAR exam interface, divided into three main sections: Sök prov, Prov, and Provdetaljer.

- Sök prov:** A search box for 'Prov-ID' containing '10 94 92 94 72' and a 'Sök prov' button.
- Prov:** A list of available tests. The first item, 'Aktiva prov', is highlighted in blue and includes a refresh icon. Below it is 'Test prov (med Internet) ht 2021' with 'Prov-ID: 1094929472' and a right arrow. The second item is 'Demoprov' with 'Kurs: Demokurs' and a right arrow. A large red 'X' is drawn over the 'Demoprov' section.
- Provdetaljer:** Details for the selected test: 'Test prov (med Internet) ht 2021'. It lists 'Skapat av: Birgitta Åhlander', 'Organisation: FAR AB', 'Nedlást läge: AV', and 'Status: Inte startat'. A green 'Starta prov' button is located at the bottom right.

Below the search box, there is a section titled 'Starta prov från USB' which is crossed out with a red 'X'. It contains the text 'Be en ansvarig att sätta in ett USB-minne med offlineprovfilen.' and a button labeled 'Välj offlineprovfil...'.

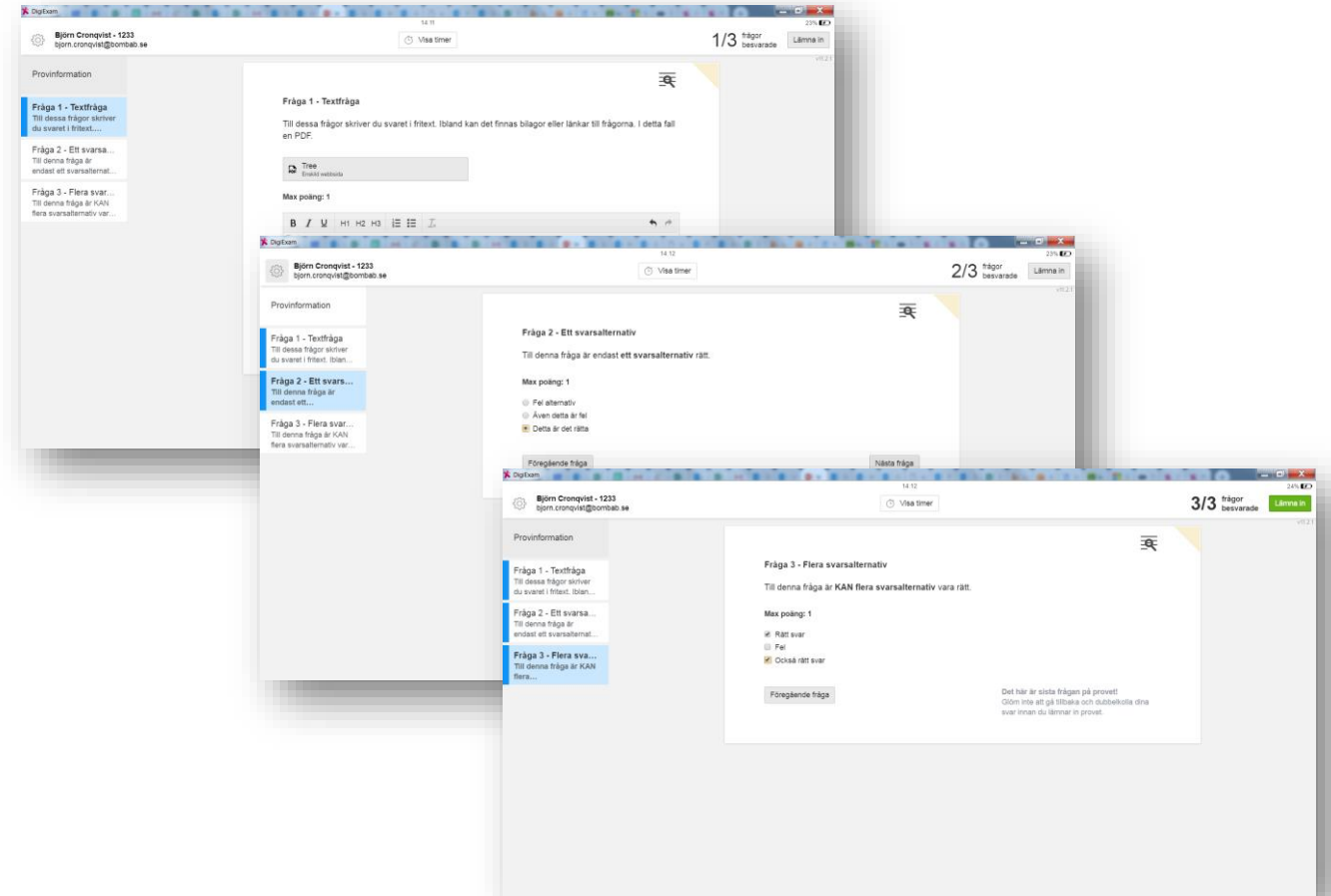
Genomförande

- Tryck på **Starta prov** i den bekräftelseruta som dyker upp.
- Du kommer nu till provets informations-sida.
- När du känner dig redo påbörja provet genom att trycka på **Gå till första frågan**.



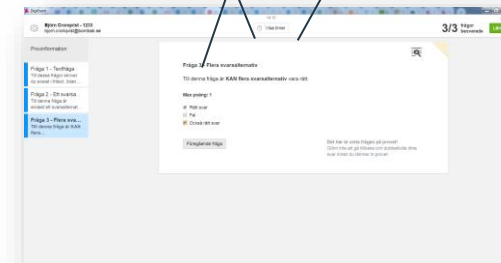
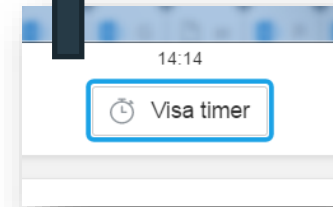
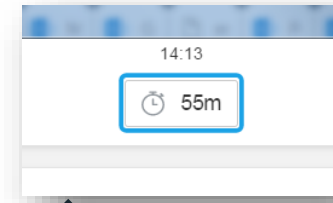
Genomförande

- Besvara frågorna enligt instruktionerna i texten.
- Klicka på **Nästa fråga** för att gå framåt.
- Klicka på **Föregående fråga** för att backa ett steg.



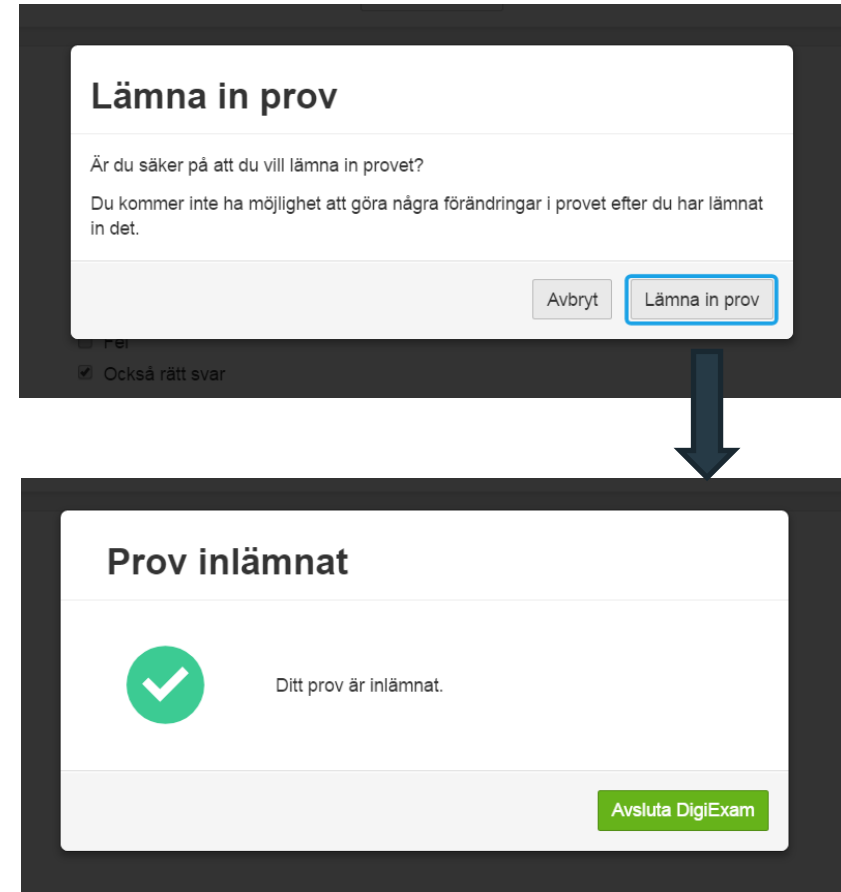
Genomförande

- Du kan hoppa mellan frågor i menyn.
- För att visa hur lång tid det är kvar kan du klicka på **Visa timer**.
- Vidare ser du hur många frågor du besvarat, batteritid, ändra till större text och förstås **Lämna in** testet.



Genomförande

- När du känner dig redo att avsluta så klickar du på **Lämna in**.
- Klicka sedan på **Lämna in prov** i nästkommande dialogruta.
- Och slutligen – klicka på **Avsluta DigiExam**.
- Du får en bekräftelse på skärmen att provet är inlämnat.



Slut!

FAR