

## Rapport till FAR maj 2012

SKOP har på uppdrag av FAR genomfört tre undersökningar om förtroendet för revisorer och redovisningskonsulter. En undersökning genomfördes bland politiker, en bland företagare/företagsledare och en bland den svenska allmänheten.

Resultaten redovisas i denna rapport. Ansvarig för undersökningen åt FAR är Sofia Hultåker Hammarström.

## Innehållsförteckning

Sammanfattning	3
Metodbeskrivning – företags-SKOP	4
Metodbeskrivning – politikerundersökning	5
Metodbeskrivning – tele-SKOP riks	6
Företagare/företagsledare	7
Politiker	19
Allmänheten	27
Bilagor	
Tabeller företags-SKOP	
Tabeller politiker	
Tabeller allmänheten	

## Sammanfattning

SKOP har på uppdrag av FAR genomfört tre delundersökningar om förtroendet för revisorer och redovisningskonsulter. Intervjuer har gjorts med 600 företagare/företagsledare, med 200 riksdagsledamöter/kommunstyrelseordförande samt med 1.000 personer ur den svenska allmänheten mellan 18 och 84 år.

Nästan alla politiker (94 procent) hyser mycket eller ganska stort förtroende för revisions- och rådgivningsbranschen. Tre av fyra företagare/företagsledare (73 procent) gör detsamma. Bland den svenska allmänheten är det (46 procent) som hyser mycket eller ganska stort förtroende för revisions- och redovisningsbranschen.

Intervjupersonerna fick berätta hur stort förtroende de har för tio grupper av yrkesutövare. Förtroendet är genomgående högt för revisorerna som yrkesgrupp. Bland politiker kommer revisorerna på första plats i förtroendeligan. Det är 97 procent av politikerna som hyser mycket eller ganska stort förtroende för revisorerna.

Företagare och företagsledare hyser störst förtroende för läkarna som yrkesgrupp. Bland företagarna/företagsledarna kommer poliser och revisorer på delad andra plats. Det är 79 procent av företagarna/företagsledarna som hyser mycket eller ganska stort förtroende för revisorerna som yrkesgrupp.

För sin egen revisor hyser nästan alla företagare/företagsledare (97 procent) mycket eller ganska stort förtroende, en majoritet (61 procent) har mycket stort förtroende.

Bland den svenska allmänheten kommer revisorerna på femte plats i förtroendeligan efter läkare, universitetslärare, poliser och domare. Det är 71 procent som hyser mycket eller ganska stort förtroende för revisorerna som yrkesgrupp.

Förtroendet för redovisningskonsulter är lägre än för revisorer, men det är en majoritet som hyser mycket eller ganska stort förtroende. Bland företagarna/företagsledarna är det 78 procent som hyser mycket eller ganska stort förtroende för redovisningskonsulterna. Bland politikerna är det 78 procent som gör detsamma. Bland allmänheten är det 55 procent.

## Metodbeskrivning

### Företags-SKOP, maj 2012

#### Population

Svenska privata företag i alla näringsgrenar med minst en anställd person.

#### Urval

Ett icke-proportionellt stratifierat urval gjordes ur SCB:s företagsregister. Lika stora urval gjordes i sex strata, 1-4, 5-9, 10-19, 20-49, 50-99 samt 100 eller fler anställda. Urvalet bestod av företag inom samtliga näringsgrenar utom offentlig förvaltning, försvar, obligatorisk socialförsäkring eller näringsgren okänd. Det begränsades till företag med juridisk form 21-49 eller 92-93. I varje företag intervjuades företagsledaren.

#### Datainsamlingsmetod

Undersökningen genomfördes per telefon. Alla intervjuer gjordes från SKOP:s intervjucentral i Stockholm.

#### Datainsamlingsperiod

Telefonintervjuerna gjordes mellan den 7 och 16 maj 2012.

#### Svarsfrekvens och bortfall

Det i tele-SKOP använda urvalsförfarandet innebär att ett namngivet företag och en bestämd befattningshavare har valts.

Av de valda företagen svarade 601 personer. Det ger en svarsprocent om 73 procent. Bortfallet uppgick till 27 procent och består av företagare/företagsledare som inte ville medverka i undersökningen.

#### Viktning

Resultaten är representativa för svenska privata företag med minst en anställd. I resultatredovisningen har urvalets olika strata givits den vikt som motsvarar deras andel av alla svenska privata företag.

## Metodbeskrivning

### Politikerundersökning för FAR, april/maj 2012

#### Population

Riksdagsledamöter och personer som är ordförande i kommunstyrelser.

#### Urval

Ett slumpmässigt urval gjordes i vardera av politikergrupperna.

#### Datainsamlingsmetod

Undersökningen genomfördes per telefon. Alla intervjuer gjordes från SKOP:s intervjucentral i Stockholm.

#### Datainsamlingsperiod

Telefonintervjuerna gjordes mellan den 23 april och 3 maj 2012.

#### Svarsfrekvens och bortfall

Av de valda politikerna svarade 200 personer. Det ger en svarsprocent om 96 procent. Bortfallet uppgick till 4 procent och består av politiker som inte ville medverka i undersökningen.

#### Viktning

Svaren har viktats (poststratifierats) så att vardera av politikergrupperna har lika stor inverkan på totalresultatet.

#### Referensnummer

Undersökningen har referensnummer S10MAJ12 i SKOP:s arkiv.

## Beskrivning av tele-SKOP riks maj 2012

### Population

Personer bosatta i Sverige i åldern 18 till 84 år.

### Urval

Ett obundet slumpmässigt urval (OSU) drogs ur befolkningsregistret. Alla personer i alla kommuner och församlingar hade samma sannolikhet att komma med i urvalet.

### Datainsamlingsmetod

Undersökningen genomfördes som en tele-SKOP undersökning. Metoden innebär intervjuer per telefon med de personer vars telefonnummer man kunde identifiera. I urvalet ingick dock ett antal personer som saknar telefon, har hemligt telefonnummer eller vars telefonnummer inte kunde identifieras av andra skäl. Till dem sändes en postal enkät.

Datainsamlingsmetoden innebär att urvalet indelas i en del med personer som har telefonnummer (telefondel) och en kompletterande del utan telefonnummer (brevdel).

Frågor av kunskapskaraktär har endast ställts i telefonintervjuerna.

### Datainsamlingsperiod

Intervjuerna gjordes under perioden 14 maj till 1 juni 2012.

### Svarsfrekvens och bortfall

Det i tele-SKOP använda urvalsförfarandet innebär att en namngiven person har valts.

Av telefonurvalet svarade 72 procent. Bortfallet uppgick till 28 procent som inte ville medverka i undersökningen. Totalt har 1.001 personer intervjuats.

### Viktning

För att korrigera för eventuellt selektiva bortfall har poststratifiering gjorts med avseende på region, kön och ålder.

## Företagare/företagsledare

SKOP ställde 17 frågor till 600 företagare/företagsledare om deras förtroende för och uppfattning om revisioner, revisorer och redovisningskonsulter.

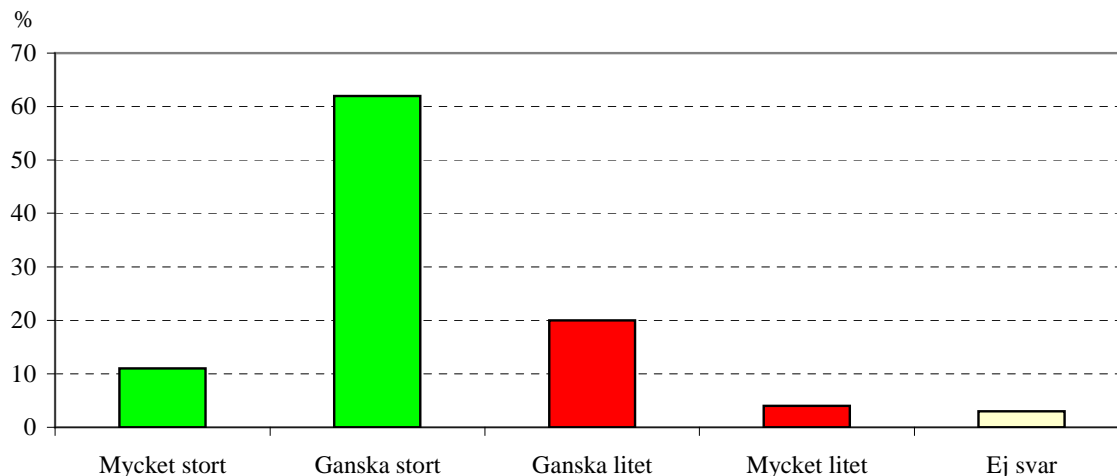
### 73 procent hyser stort förtroende för revisions- och rådgivningsbranschen

SKOP frågade, ”Hur stort eller litet är ditt förtroende för revisions- och rådgivningsbranschen i allmänhet?”.

En mycket stor majoritet av företagarna/företagsledarna (73 procent) hyser mycket eller ganska stort förtroende för revisions- och rådgivningsbranschen, 11 procent svarar mycket stort; Tabell F1.

Det är få (4 procent) som har mycket litet förtroende för branschen, men 20 procent har ganska litet förtroende.

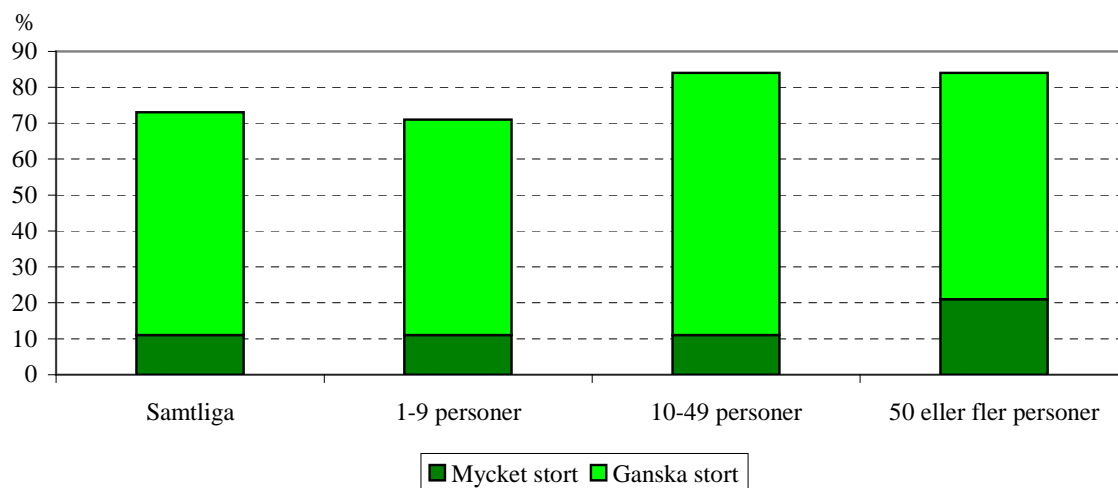
**Hur stort eller litet är ditt förtroende för revisions- och rådgivningsbranschen i allmänhet?**



De relativt stora företagen med minst 50 anställda svarar i större utsträckning än andra att de har mycket stort förtroende för revisions- och rådgivningsbranschen.

---

**Hur stort eller litet är ditt förtroende  
för revisions- och rådgivningsbranschen i allmänhet?**



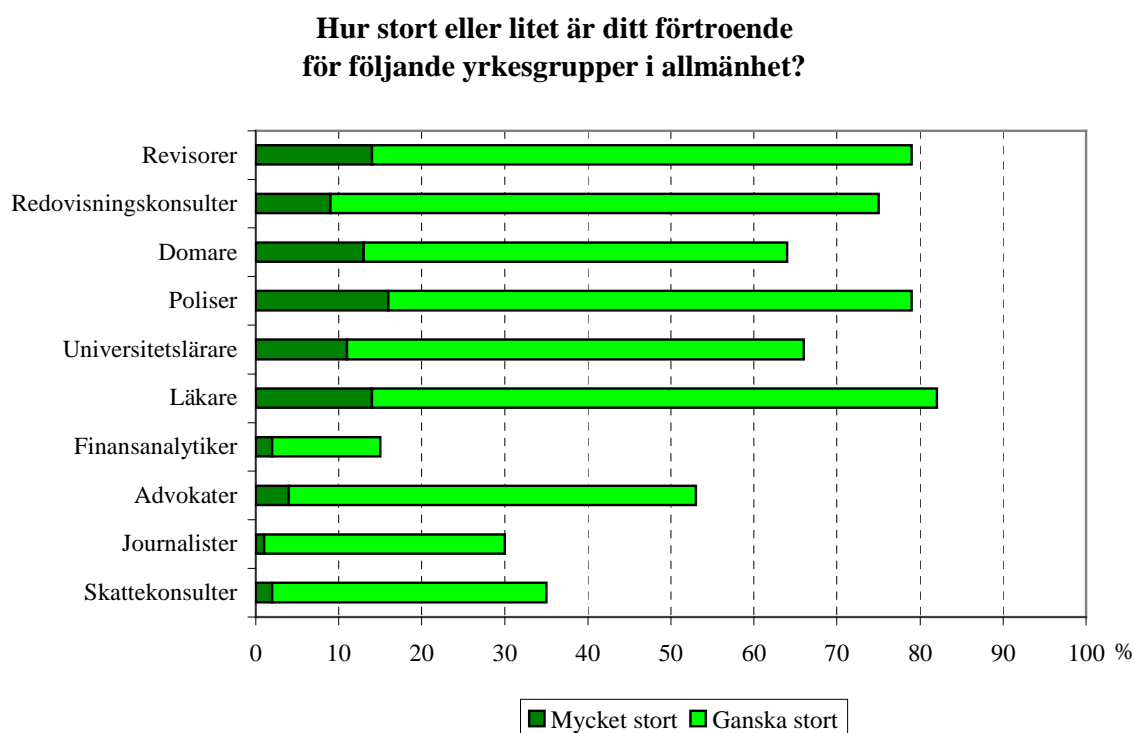


## Förtroendet för 10 yrkesgrupper

SKOP bad företagarna och företagsledarna att tala om hur stort förtroende de hyser för tio yrkesgrupper, ”Hur stort eller litet är ditt förtroende för följande yrkesgrupper i allmänhet?”.

### Störst förtroende för läkare

Störst förtroende har företagarna/företagsledarna för läkare. De flesta (82 procent) hyser mycket eller ganska stort förtroende för dem, 14 procent svarar mycket stort; Tabell F8.



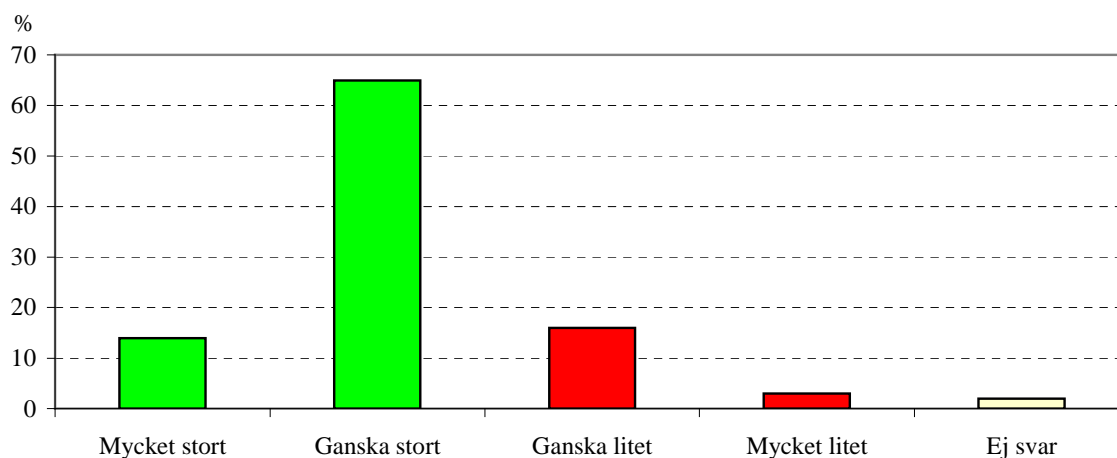
### Poliser och revisorer på delad andra plats

Poliser och revisorer kommer på delad andra plats när det gäller företagarnas/företagsledningens förtroende. Drygt tre av fyra (79 procent) hyser mycket eller ganska stort förtroende för poliser, 16 procent svarar mycket stort; Tabell F6.

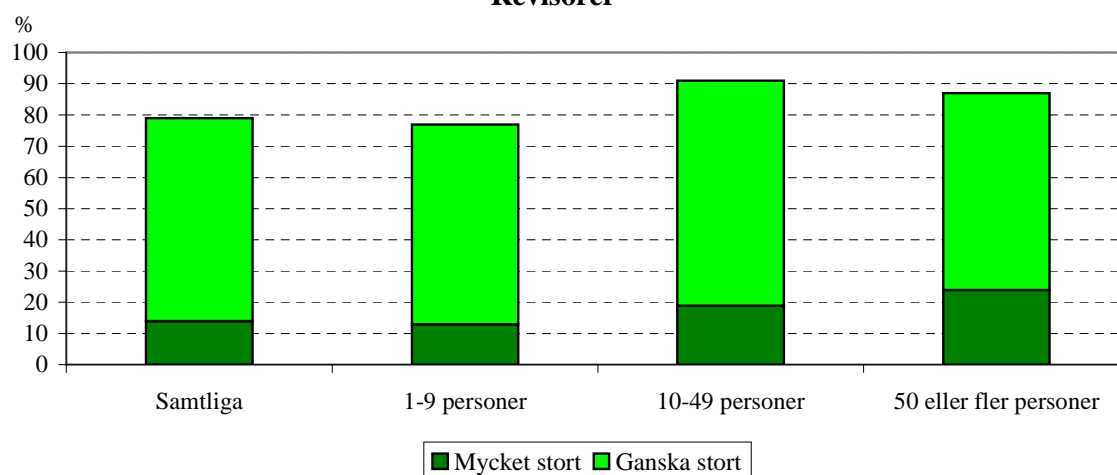
Det är också 79 procent som hyser stort förtroende för revisorer, 14 procent svarar mycket stort; Tabell F3. Nästan ingen (3 procent) säger att de har mycket litet förtroende för revisorer, 16 procent har ganska litet.

De större företagsrepresentanterna med minst 50 anställda svarar i större utsträckning än andra att de hyser mycket stort förtroende för revisorer i allmänhet.

Hur stort eller litet är ditt förtroende  
för följande grupper i allmänhet?  
**Revisorer**



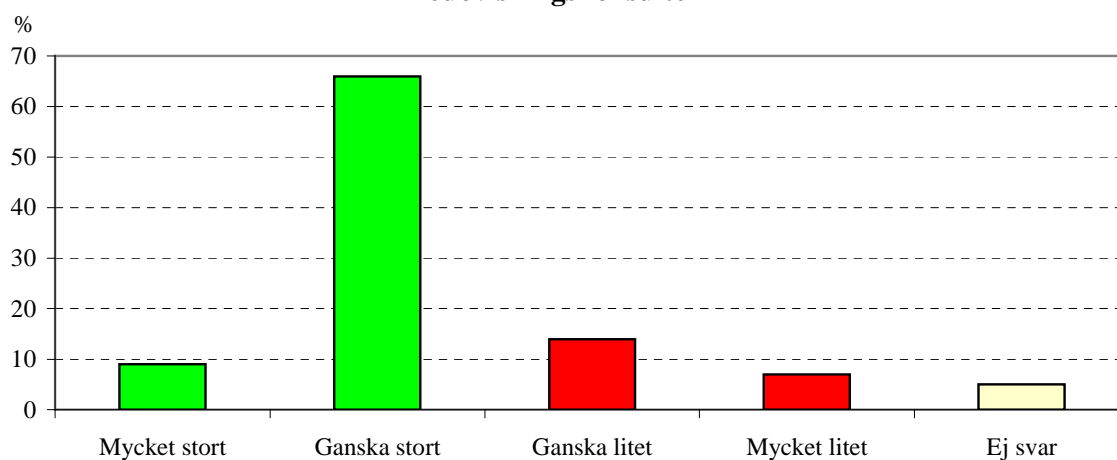
Hur stort eller litet är ditt förtroende  
för följande grupper i allmänhet?  
**Revisorer**



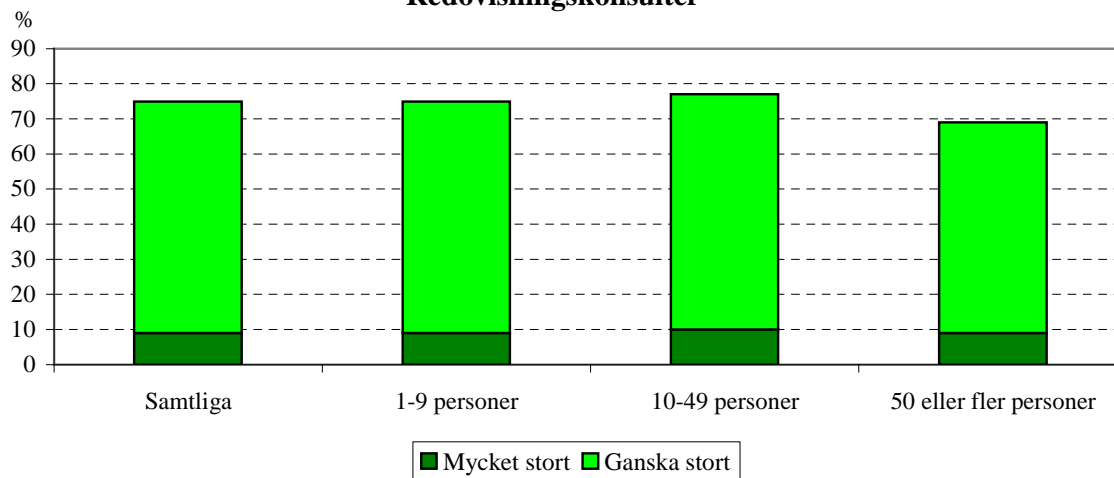
## Många har stort förtroende för redovisningskonsulter

Det är även många som har stort förtroende för redovisningskonsulter. Tre av fyra (75 procent) hyser mycket eller ganska stort förtroende för dem, 9 procent svarar mycket stort; Tabell F4. Det är 7 procent som har mycket litet förtroende för redovisningskonsulter.

Hur stort eller litet är ditt förtroende  
för följande grupper i allmänhet?  
**Redovisningskonsulter**



Hur stort eller litet är ditt förtroende  
för följande grupper i allmänhet?  
**Redovisningskonsulter**



## En majoritet har stort förtroende för Universitetslärare, domare och advokater

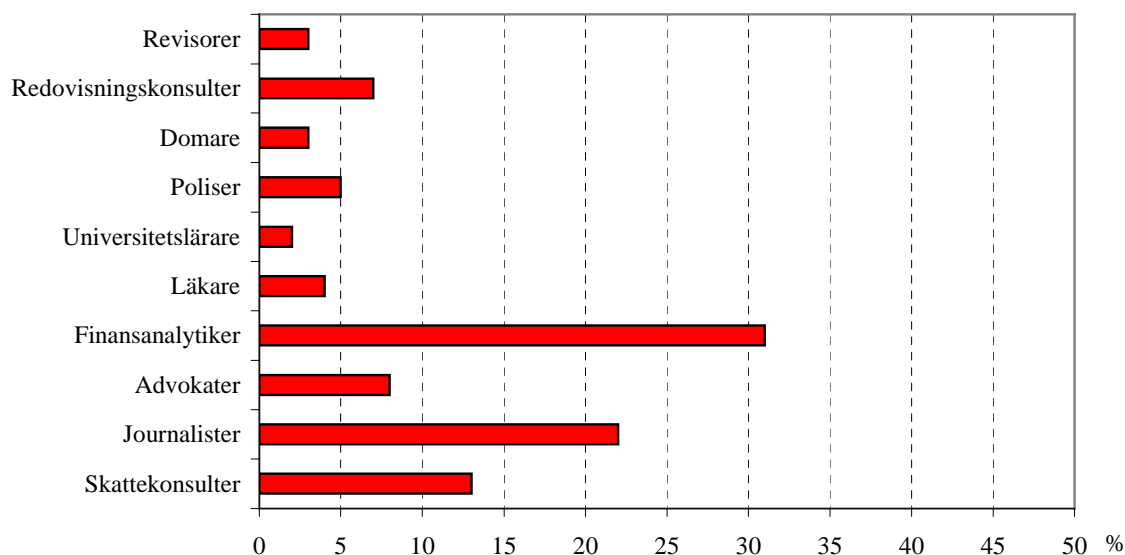
Det finns ytterligare två yrkesgrupper för vilka företagarna/företagsledarna har stort förtroende. Två av tre (66 procent) hyser mycket eller ganska stort förtroende för universitetslärare, 11 procent svarar mycket stort; Tabell F7.

Nästan lika många företagare/företagsledare (64 procent) hyser mycket eller ganska stort förtroende för domare, 13 procent svarar mycket stort; Tabell F5.

Drygt varannan företagare/företagsledare (53 procent) hyser mycket eller ganska stort förtroende för advokater, 4 procent svarar mycket stort; Tabell F10.

---

### Andel som har mycket litet förtroende för yrkesgrupperna ...



---

## Lågt förtroende för skattekonsulter och journalister

Det är relativt få av företagarna/företagsledarna som har stort förtroende för skattekonsulter och journalister. Bara en av tre (35 procent) hyser mycket eller ganska stort förtroende för skattekonsulter, 2 procent svarar mycket stort; Tabell F12.

Ungefär lika få (30 procent) hyser mycket eller ganska stort förtroende för journalister, 1 procent svarar mycket stort; Tabell F11.

## Lägst förtroende för finansanalytiker

Lägst är företagarnas/företagsledarnas förtroende finansanalytiker. Det är bara drygt var tionde (15 procent) som hyser mycket eller ganska stort förtroende för dem, 2 procent svarar mycket stort; Tabell F9. Betydligt fler (31 procent) har mycket litet förtroende för den yrkesgruppen.

## Bedömning av egna revisorn och revisionen

De flesta av de intervjuade företagarna/företagsledarna (84 procent) har en revisor; Tabell F13. Det är främst de mindre företagen med färre än tio anställda som inte har det.

### Mycket stort förtroende för den egna revisorn

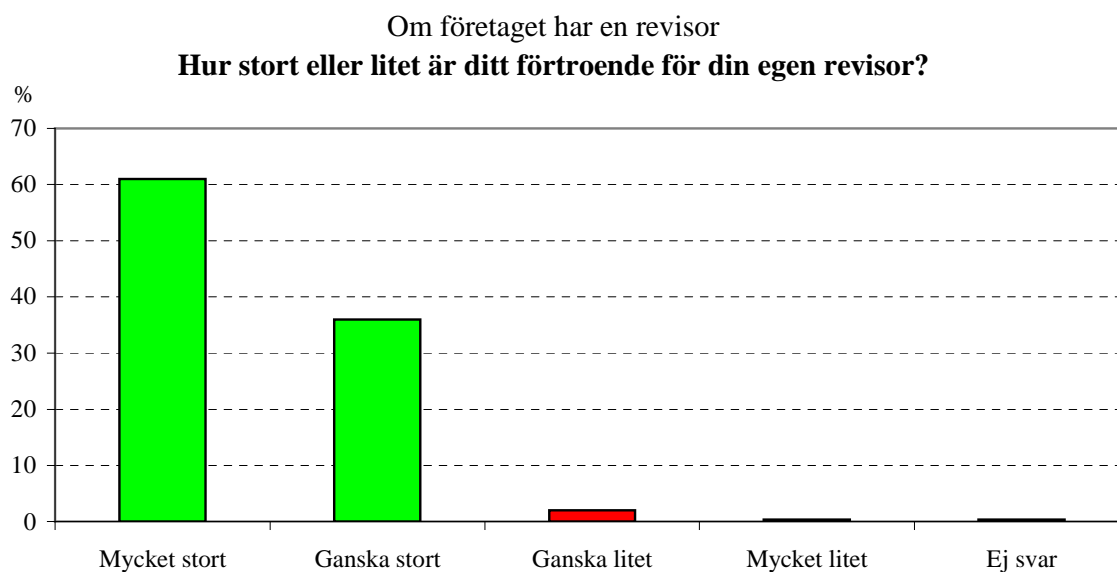
SKOP frågade dem som har en revisor, ”Hur stort eller litet är ditt förtroende för din egen revisor?”.

En stor majoritet av företagarna/företagsledarna (61 procent) har mycket stort förtroende för sin egen revisor; Tabell F14. Ytterligare 36 procent säger att de har ganska stort förtroende för denne. Totalt är det i stort sett alla (97 procent) som hyser mycket eller ganska stort förtroende för sin revisor.

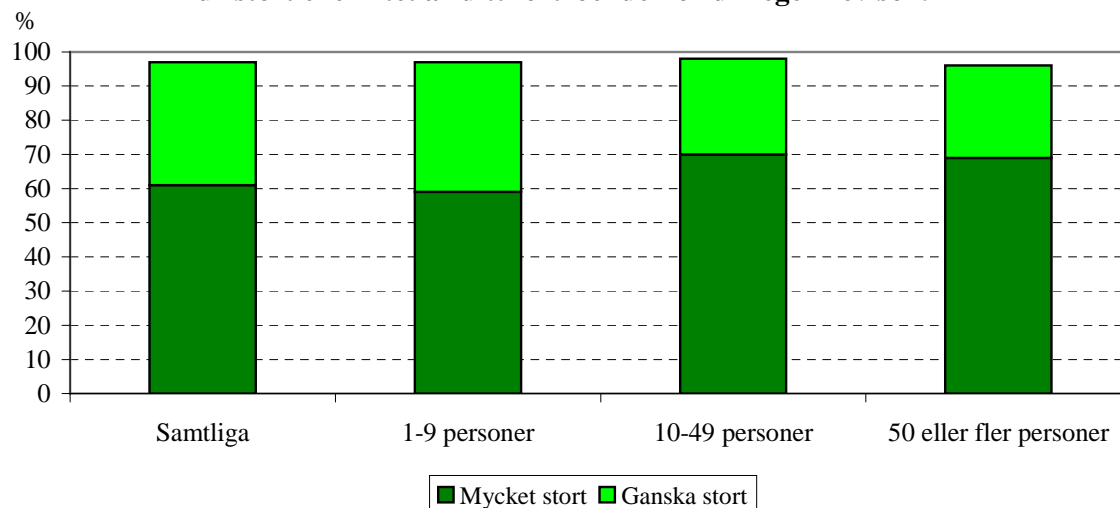
Nästan ingen (2 procent) svarar att de har mycket litet eller ganska litet förtroende för sin revisor.

De minsta företagen med färre än tio anställda anser i mindre utsträckning än andra att de har mycket stort förtroende för sin revisor, men även bland dem uppger en majoritet att förtroendet är mycket stort.

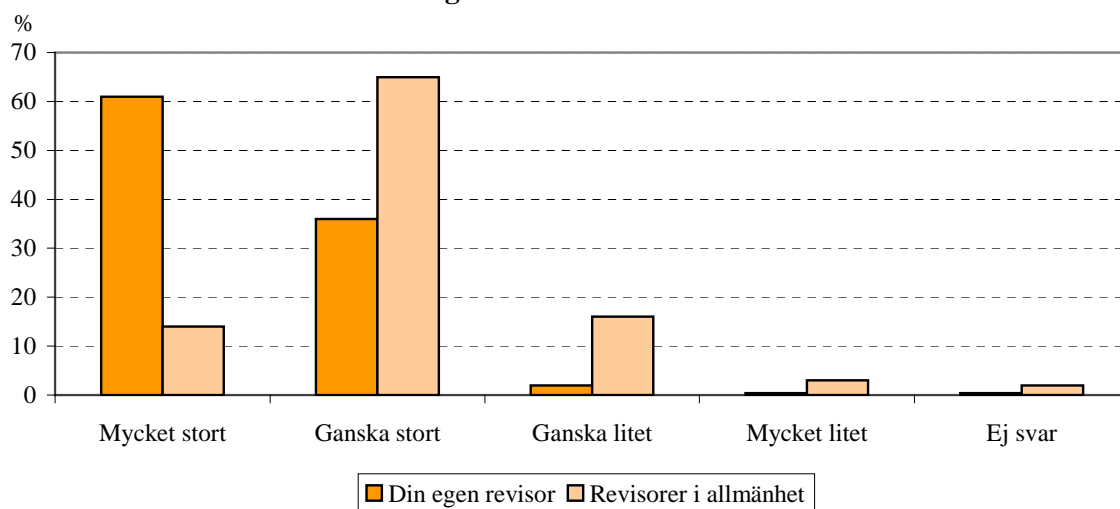
Förtroendet för den egna revisorn är mycket starkare än förtroendet för revisorer i allmänhet. Det är 14 procent som hyser mycket stort förtroende för revisorer i allmänhet jämfört med 61 procent för den egna revisorn.



Om företaget har en revisor  
**Hur stort eller litet är ditt förtroende för din egen revisor?**



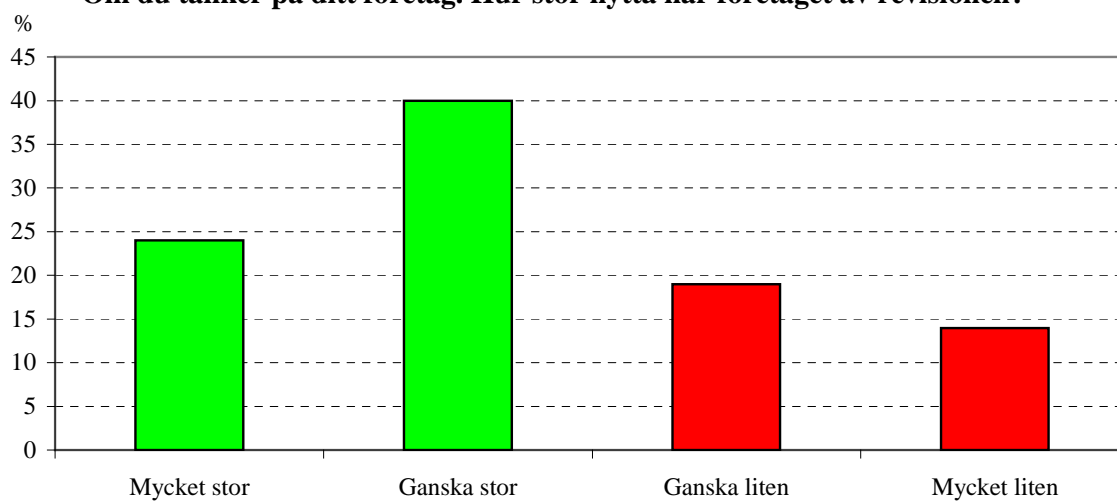
Förtroende för revisorer  
**Jämförelse mellan egen revisor och revisorer i allmänhet**



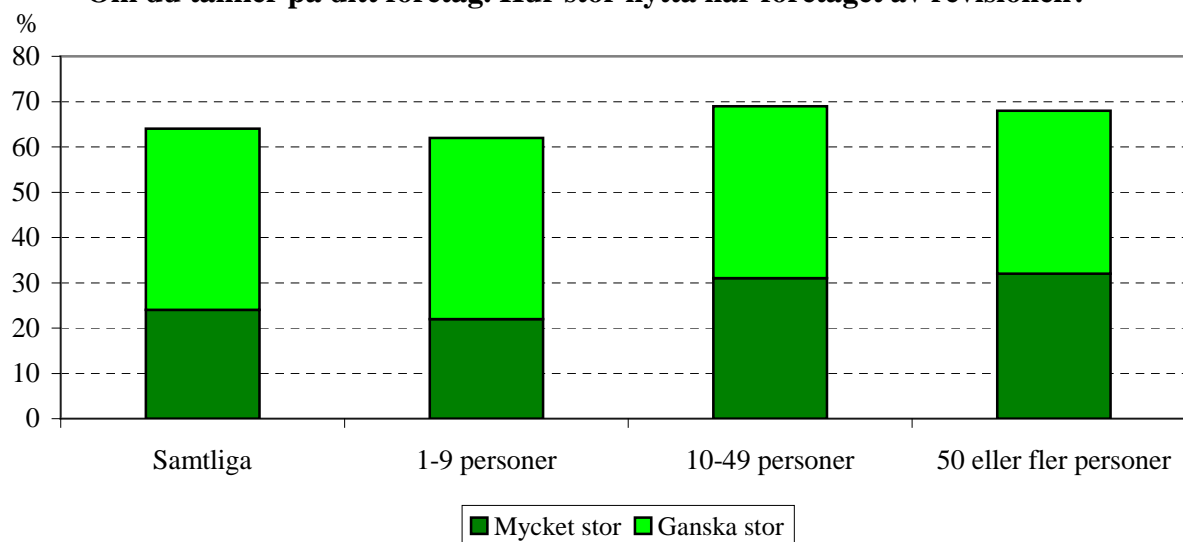
## 64 procent har stor nytta av revisionen

SKOP frågade dem som har en revisor, ”Om du tänker på ditt företag. Hur stor nytta har företaget av revisionen?”.

Om företaget har en revisor  
**Om du tänker på ditt företag. Hur stor nytta har företaget av revisionen?**



Om företaget har en revisor  
**Om du tänker på ditt företag. Hur stor nytta har företaget av revisionen?**





Tre av fyra företagare/företagsledare (64 procent) anser att företaget har mycket eller ganska stor nytta av revisionen, 24 procent svarar mycket stor nytta; Tabell F15.

Drygt en av tio företagare/företagsledare (14 procent) anser sig ha mycket liten nytta av revisionen, en av fem (19 procent) har ganska liten nytta.

De minsta företagen med färre än tio anställda anser i större utsträckning än andra företag att de har mycket liten nytta av revisionen.

De som har revision fick även ange "På vilket sätt" de haft stor nytta respektive liten nytta av revisionen; Tabell F16.

## EU-förslag om förbjuden rådgivning

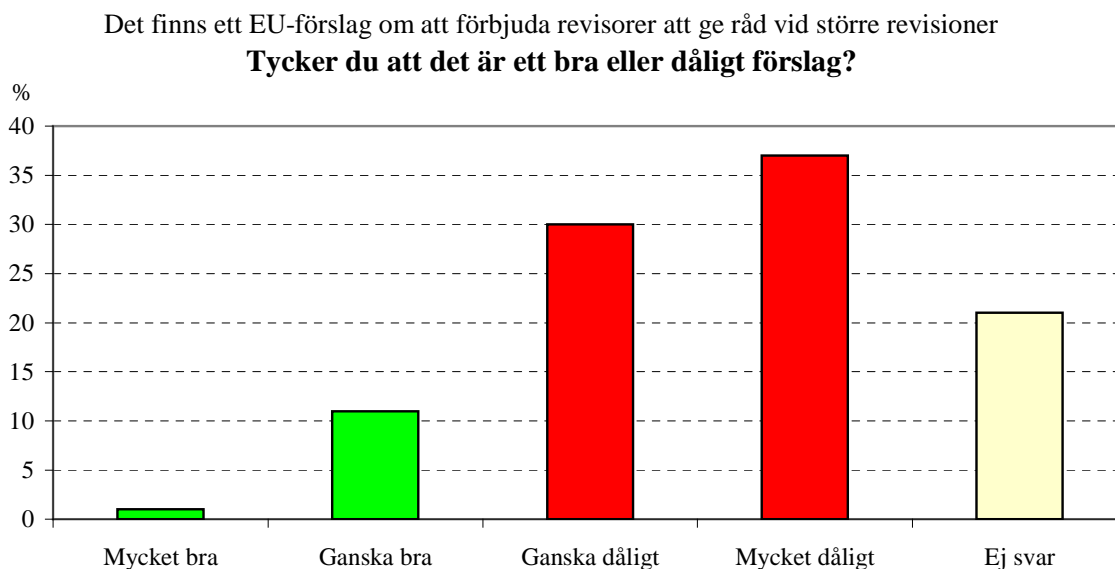
SKOP frågade, ”Det finns ett EU-förslag om att förbjuda revisorer att ge råd vid större revisioner. Tycker du att det är ett bra eller dåligt förslag?”.

### 67 procent anser att förslaget är dåligt

En stor majoritet av företagarna/företagsledarna (67 procent) anser att EU-förslaget är mycket eller ganska dåligt, 37 procent svarar mycket dåligt; Tabell F17.

Det är fler (21 procent) som saknar uppfattning i frågan än som anser att förslaget är mycket eller ganska bra (12 procent).

Företagarnas och företagsledarnas motivering finns i Tabell F18.



## Politiker

SKOP ställde 15 frågor till 200 politiker om deras förtroende för och uppfattning om revisioner, revisorer och redovisningskonsulter.

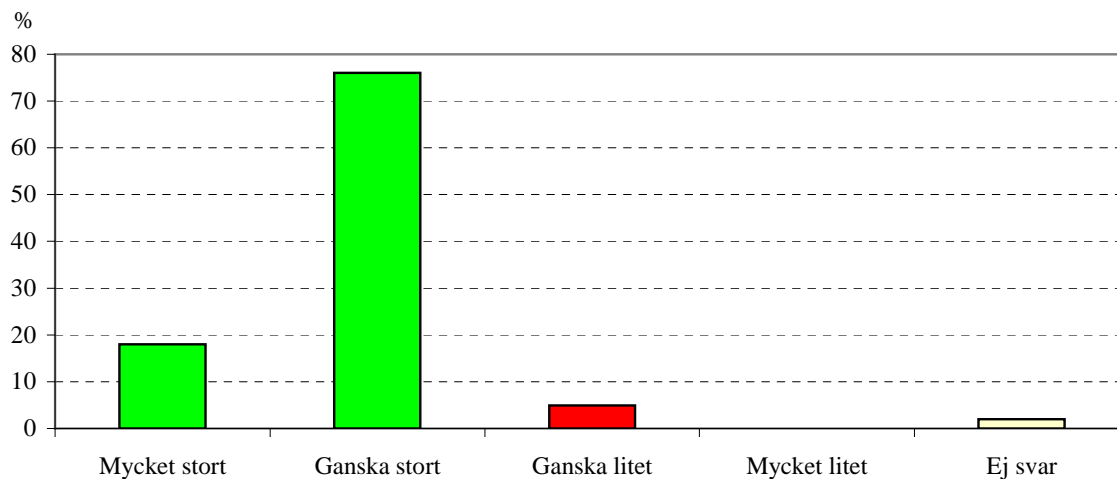
### 94 procent hyser stort förtroende för revisions- och rådgivningsbranschen

SKOP frågade, "Hur stort eller litet är ditt förtroende för revisions- och rådgivningsbranschen i allmänhet?".

Nästan alla politiker (94 procent) hyser mycket eller ganska stort förtroende för revisions- och rådgivningsbranschen, 18 procent svarar mycket stort; Tabell P1.

Ingen (0 procent) har mycket litet förtroende för branschen, men 5 procent har ganska litet förtroende.

**Hur stort eller litet är ditt förtroende för revisions- och rådgivningsbranschen i allmänhet?**

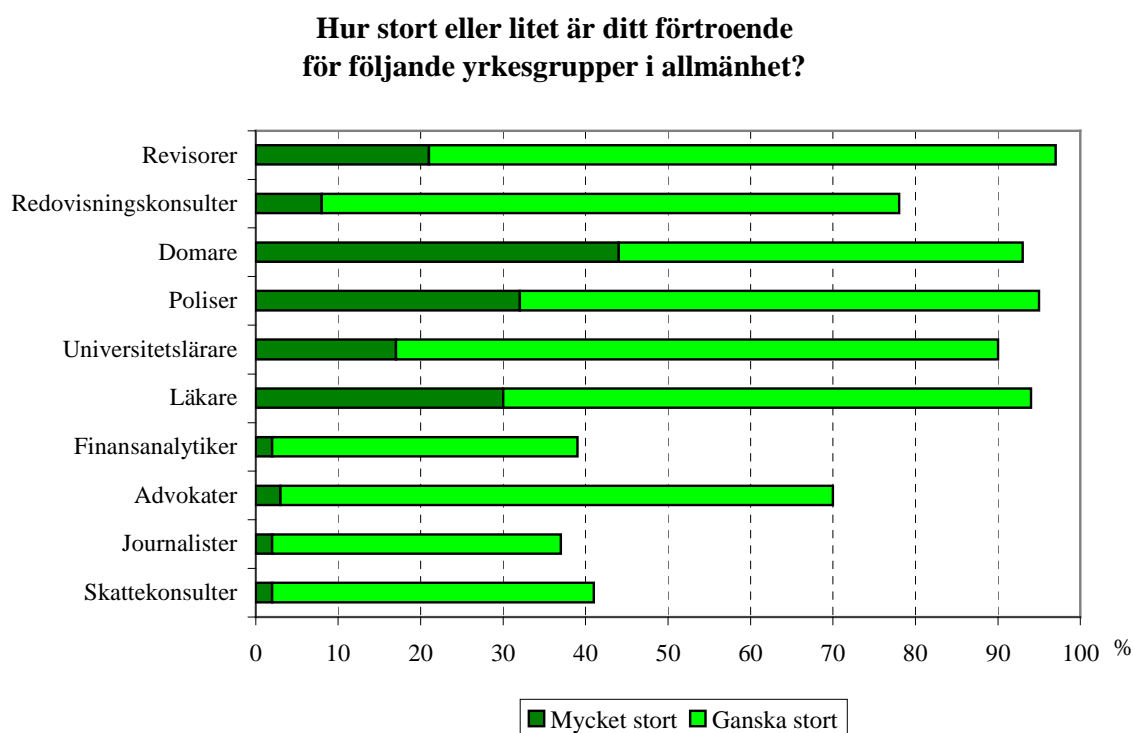


## Förtroendet för 10 yrkesgrupper

SKOP bad politikerna att tala om hur stort förtroende de hyser för tio yrkesgrupper, ”Hur stort eller litet är ditt förtroende för följande yrkesgrupper?”.

### Störst förtroende för revisorer

Störst förtroende har politikerna för revisorer. I stort sett alla de intervjuade politikerna (97 procent) hyser mycket eller ganska stort förtroende för revisorer, 21 procent svarar mycket stort; Tabell P3. Ingen (0 procent) säger att de har mycket litet förtroende för revisorer, 3 procent har ganska litet.



### Poliser på andra plats

Poliser kommer på andra plats när det gäller politikernas förtroende. Nästan alla (95 procent) hyser mycket eller ganska stort förtroende för poliser, 32 procent svarar mycket stort; Tabell P6.

### Läkare på tredje plats

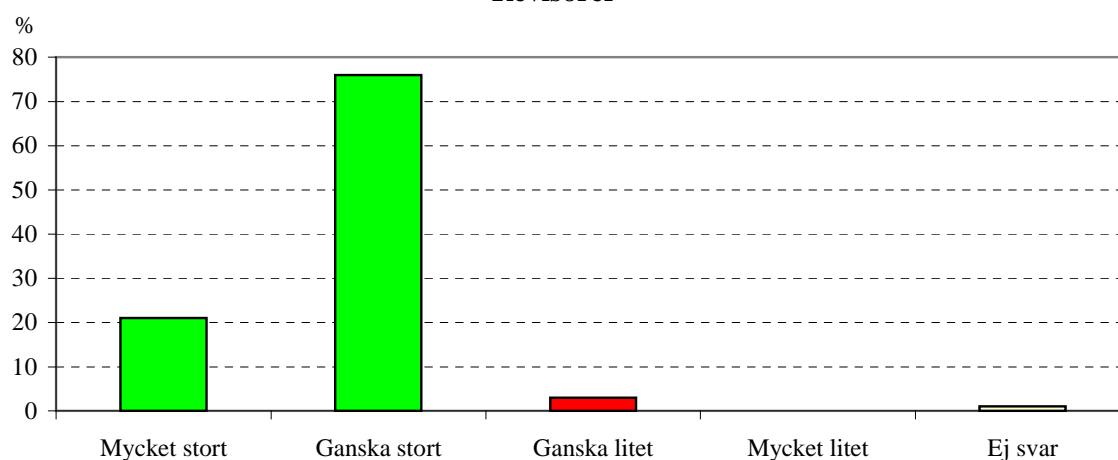
Nästan lika många politiker hyser mycket stort förtroende för läkare. Det är 94 procent som hyser mycket eller ganska stort förtroende för läkare, 30 procent svarar mycket stort; Tabell P8.

## Domare på fjärde plats

Domare är den yrkesgrupp som kommer på fjärde plats. Nästan alla politiker (93 procent) hyser mycket eller ganska stort förtroende för domare, 44 procent svarar mycket stort; Tabell P5.

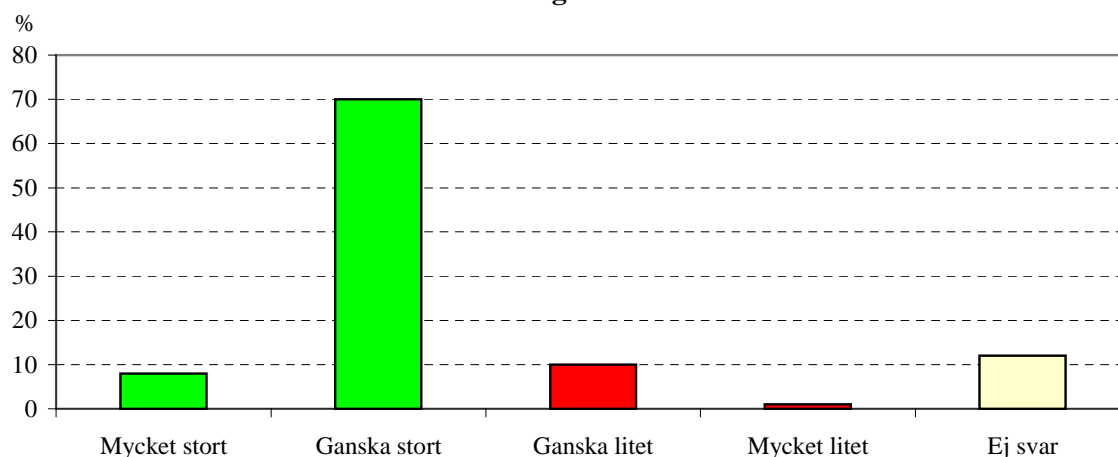
Hur stort eller litet är ditt förtroende  
för följande grupper i allmänhet?

### Revisorer



Hur stort eller litet är ditt förtroende  
för följande grupper i allmänhet?

### Redovisningskonsulter



### Universitetslärare på femte plats

Universitetslärare kommer på femte plats. Nästan alla (90 procent) hyser mycket eller ganska stort förtroende för universitetslärare, 17 procent svarar mycket stort; Tabell P7.

### Många har stort förtroende för redovisningskonsulter

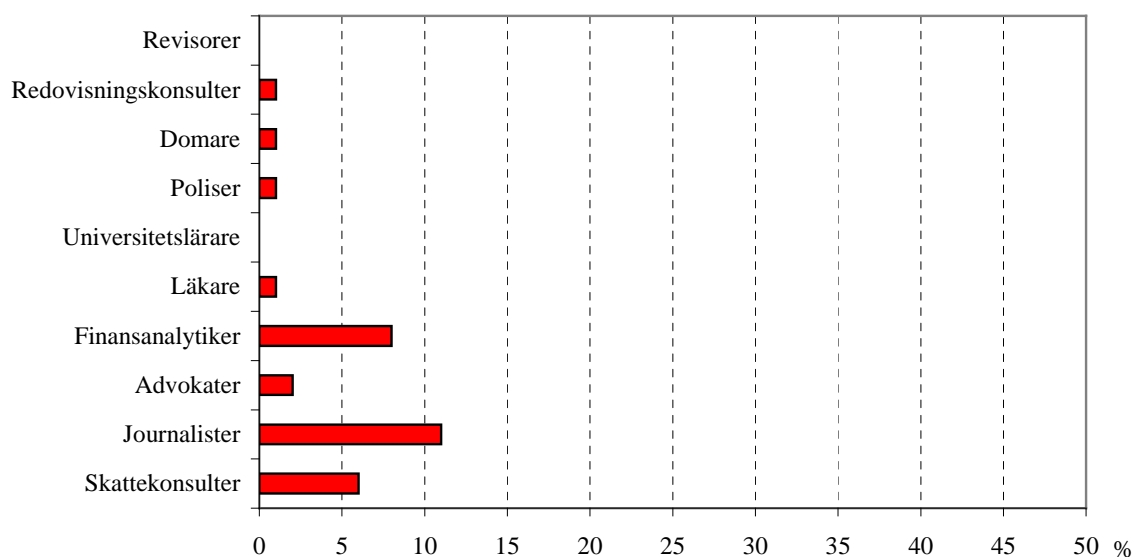
Det är även många politiker som har stort förtroende för redovisningskonsulter. Nästan fyra av fem (78 procent) hyser mycket eller ganska stort förtroende för dem, 8 procent svarar mycket stort; Tabell P4. Det är 1 procent som har mycket litet förtroende för redovisningskonsulter, 10 procent har ganska litet.

### En majoritet har stort förtroende för advokater

En majoritet av politikerna har stort förtroende för advokater. Det är 70 procent som hyser mycket eller ganska stort förtroende för advokater, 3 procent svarar mycket stort; Tabell P10.

---

#### Andel som har mycket litet förtroende för yrkesgrupperna ...



---

### Lågt förtroende för skattekonsulter, finansanalytiker och journalister

Det är bara en minoritet av politikerna som har stort förtroende för skattekonsulter, finansanalytiker och journalister. Två av fem (41 procent) hyser mycket eller ganska stort förtroende för skattekonsulter, 2 procent svarar mycket stort; Tabell P12.

Ungefär lika få (39 procent) hyser mycket eller ganska stort förtroende för finansanalytiker, 2 procent svarar mycket stort; Tabell P9.

Lägst är politikernas förtroende för journalister. Det är 37 procent som hyser mycket eller ganska stort förtroende för dem, 2 procent svarar mycket stort; Tabell P11. En av tio politiker (11 procent) har mycket litet förtroende för den yrkesgruppen.

## EU-förslag om förbjuden rådgivning

SKOP frågade, "EU-kommissionen lämnade i slutet av förra året ett förslag om revisorer och revision. Anser du att förslaget leder till bättre eller sämre revision?".

### Politikerna har dålig kännedom om förslaget

En stor majoritet av politikerna (65 procent) känner inte till EU-förslaget; Tabell P13. Ytterligare 11 procent har inte kunnat besvara frågan huruvida förslaget är bra eller dåligt.

### 11 procent anser att förslaget förbättrar revisionen

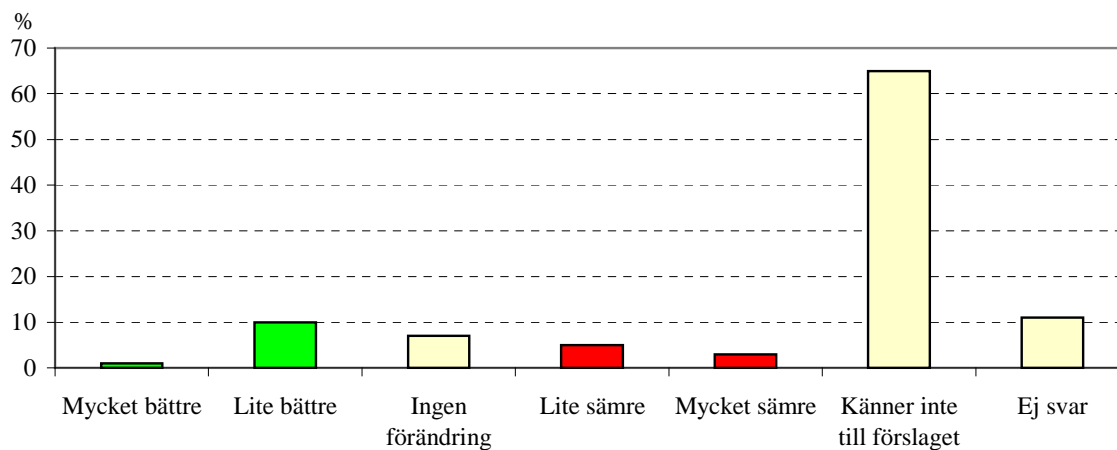
En av tio politiker (11 procent) anser att EU-förslaget leder till mycket eller litet förbättrad revision; Tabell P13.

Ungefär lika många (8 procent) anser att förslaget kan leda till försämrad revision. Övriga (7 procent) anser att det inte blir någon förändring om förslaget genomförs.

---

EU-kommissionen lämnade i slutet av förra året  
ett förslag om revisorer och revision.

#### Anser du att förslaget leder till bättre eller sämre revision?





## Redovisning i privat & offentlig verksamhet

SKOP frågade, ”Anser du att kvaliteten på den ekonomiska redovisningen i privat verksamhet är bättre eller sämre eller likvärdig med den i offentlig verksamhet?”.

### 57 procent anser att redovisningarna är likvärdiga

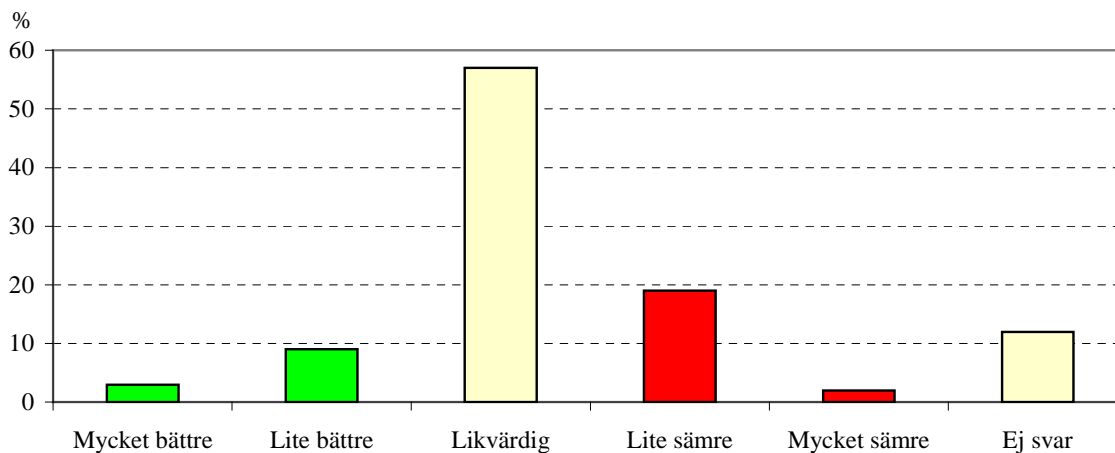
En majoritet av politikerna (57 procent) anser att redovisningen är likvärdig i privat och offentlig verksamhet; Tabell P14.

Det är fler politiker som anser att redovisningen är sämre i privat verksamhet (21 procent) än som tycker att den är bättre i privat jämfört med offentlig verksamhet (12 procent).

### Motivering

Genom en uppföljningsfråga har politikerna fått motivera sitt svar; Tabell P15.

**Anser du att kvaliteten på den ekonomiska redovisningen i privat verksamhet är bättre eller sämre eller likvärdig med den i offentlig verksamhet?**

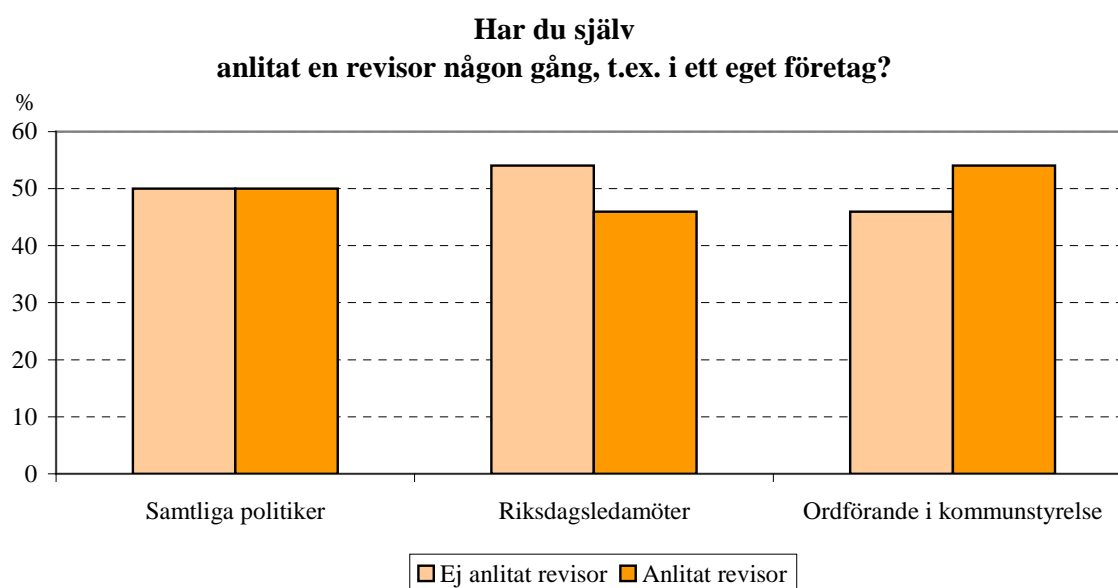


## Egen erfarenhet av att anlita revisor

SKOP frågade, ”Har du själv anlitat en revisor någon gång, t.ex. i ett eget företag?”.

### 50 procent har själv anlitat revisor

Hälften av politikerna (50 procent) har själva anlitat en revisor; Tabell P16. Det gäller 46 procent av riksdagsledamöterna och 54 procent av dem som är ordförande i en kommunstyrelse.



## Den svenska allmänheten

SKOP ställde 14 frågor till 1.000 svenskar om deras förtroende för och uppfattning om revisioner, revisorer och redovisningskonsulter.

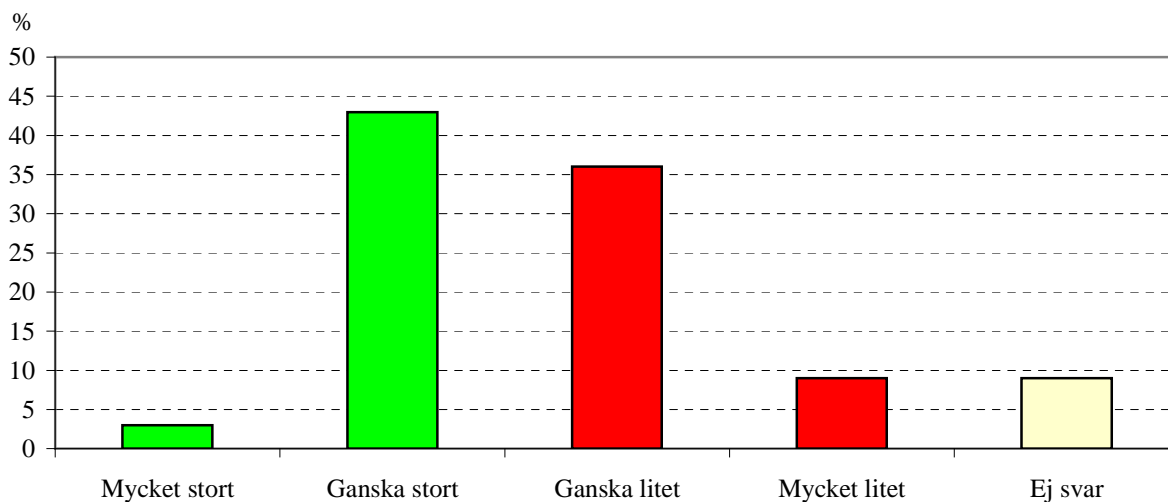
### 46 procent hyser stort förtroende för revisions- och rådgivningsbranschen

SKOP frågade, ”Hur stort eller litet är ditt förtroende för revisions- och rådgivningsbranschen i allmänhet?”.

Ungefär hälften av svenskarna mellan 18 och 84 år (46 procent) hyser mycket eller ganska stort förtroende för revisions- och rådgivningsbranschen, 3 procent svarar mycket stort; Tabell A1.

Det är (9 procent) som har mycket litet förtroende för branschen och 36 procent som har ganska litet förtroende. Övriga (9 procent) har ingen uppfattning.

**Hur stort eller litet är ditt förtroende för revisions- och rådgivningsbranschen i allmänhet?**

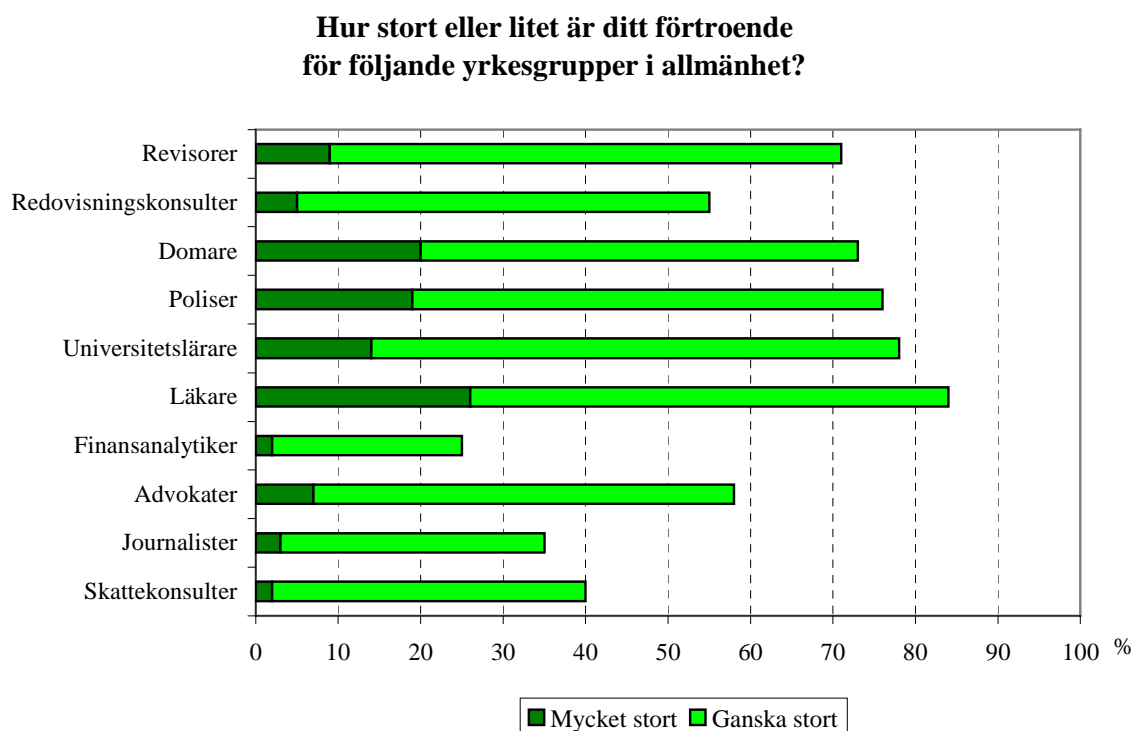


## Förtroendet för 10 yrkesgrupper

SKOP bad den svenska allmänheten att tala om hur stort förtroende de hyser för tio yrkesgrupper, ”Hur stort eller litet är ditt förtroende för följande yrkesgrupper i allmänhet?”.

### Störst förtroende för läkare

Störst förtroende har allmänheten för läkare. De flesta intervjuade svenskarna (84 procent) hyser mycket eller ganska stort förtroende för läkare, 26 procent svarar ganska stort; Tabell A8. Nästan ingen (2 procent) säger att de har mycket litet förtroende för läkare, 13 procent har ganska litet.



### Universitetslärare på andra plats

Universitetslärare kommer på andra plats när det gäller allmänhetens förtroende. Tre av fyra (78 procent) hyser mycket eller ganska stort förtroende för universitetslärarna, 14 procent svarar mycket stort; Tabell A7.

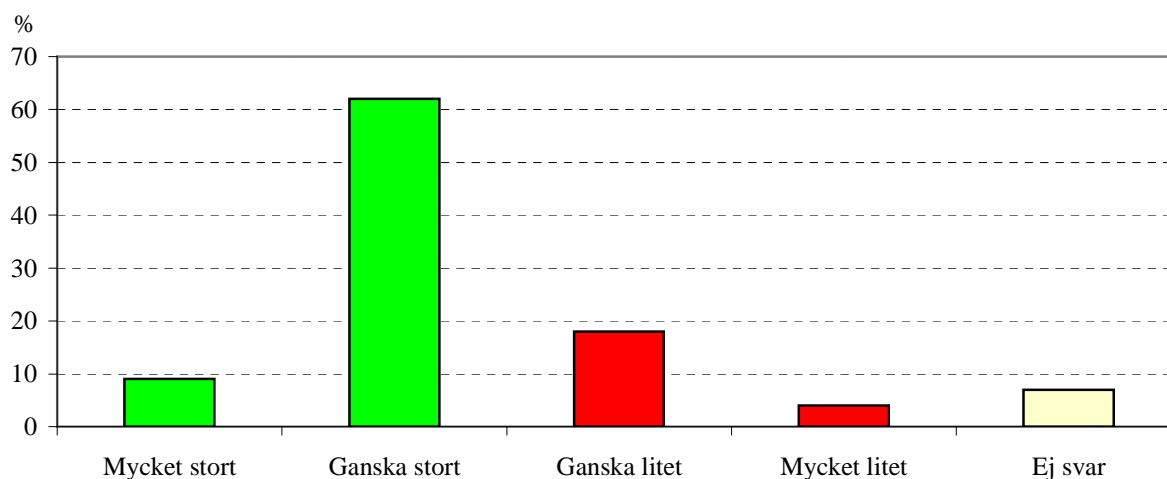
### Poliser på tredje plats

Nästan lika många svenskar hyser stort förtroende för poliser. Det är 76 procent som hyser mycket eller ganska stort förtroende för poliser, 19 procent svarar mycket stort; Tabell A6.

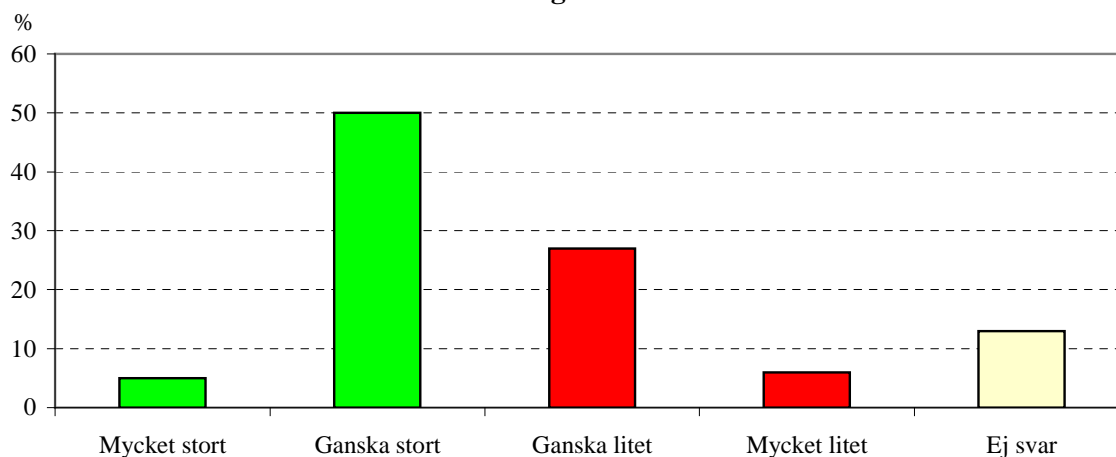
### Domare på fjärde plats

Domare är den yrkesgrupp som kommer på fjärde plats. Nästan tre av fyra (73 procent) hyser mycket eller ganska stort förtroende för domare, 20 procent svarar mycket stort; Tabell A5.

Hur stort eller litet är ditt förtroende  
för följande grupper i allmänhet?  
**Revisorer**



Hur stort eller litet är ditt förtroende  
för följande grupper i allmänhet?  
**Redovisningskonsulter**



### Revisorer på femte plats

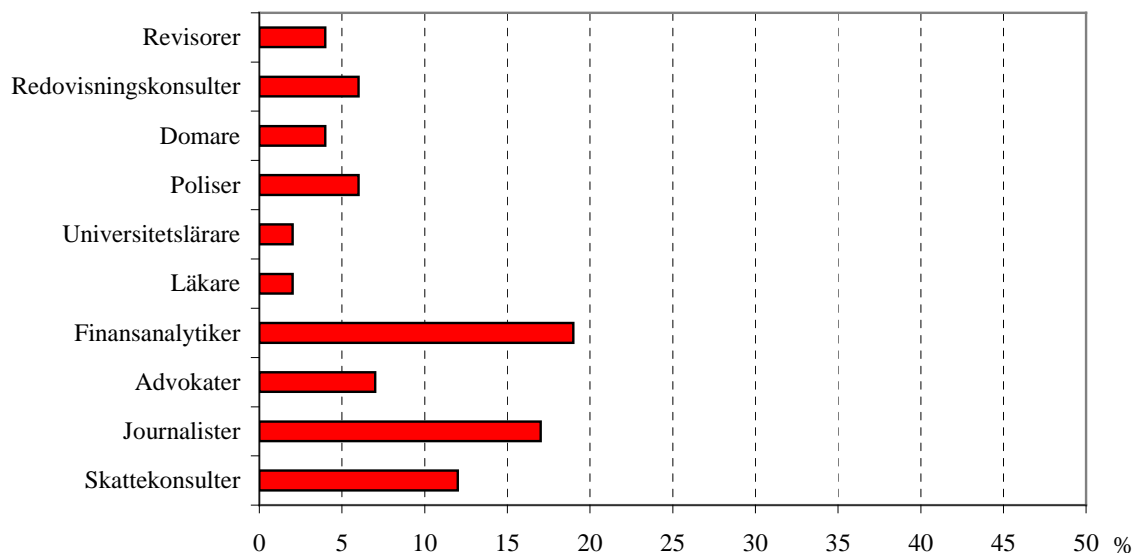
Revisorerna kommer på femte plats i den svenska allmänhetens förtroendeliga. Det är 71 procent som hyser mycket eller ganska stort förtroende för revisorer, 9 procent svarar mycket stort; Tabell A3. Bara några få (4 procent) säger att de har mycket litet förtroende för revisorer, 18 procent har ganska litet. Övriga (7 procent) har ingen uppfattning.

### En majoritet har stort förtroende för advokater

En majoritet av allmänheten har stort förtroende för advokater. Det är 58 procent som hyser mycket eller ganska stort förtroende för advokater, 7 procent svarar mycket stort; Tabell A10.

### Många har stort förtroende för redovisningskonsulter

Det är även många svenskar som har stort förtroende för redovisningskonsulter. Det är 55 procent som hyser mycket eller ganska stort förtroende för dem, 5 procent svarar mycket stort; Tabell A4. Det är 6 procent som har mycket litet förtroende för redovisningskonsulter, 27 procent har ganska litet. Övriga (13 procent) har ingen uppfattning.

**Andel som har mycket litet förtroende för yrkesgrupperna ...****Lågt förtroende för  
skattekonsulter, finansanalytiker och journalister**

Det är bara en minoritet av allmänheten som har stort förtroende för skattekonsulter, journalister och finansanalytiker. Två av fem (40 procent) hyser mycket eller ganska stort förtroende för skattekonsulter, 2 procent svarar mycket stort; Tabell A12.

Något färre (35 procent) hyser mycket eller ganska stort förtroende för journalister, 3 procent svarar mycket stort; Tabell A11.

Lägst är allmänhetens förtroende för finansanalytiker. Det är 25 procent som hyser mycket eller ganska stort förtroende för dem, 2 procent svarar mycket stort; Tabell A9. En av fem svenskar (19 procent) har mycket litet förtroende för den yrkesgruppen.

## Privat och offentlig redovisning

SKOP frågade, ”Anser du att kvaliteten på den ekonomiska redovisningen i privat verksamhet är bättre eller sämre eller likvärdig med den i offentlig verksamhet?”.

### 53 procent anser att redovisningarna har likvärdig kvalitet

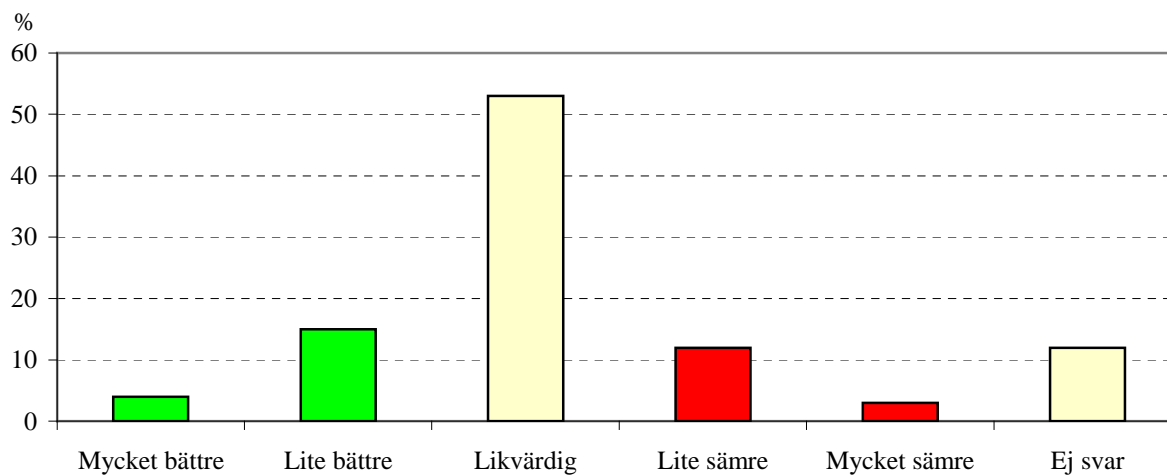
Hälften av svenskarna (53 procent) anser att redovisningen har likvärdig kvalitet i privat och offentliga verksamhet; Tabell A13. Ytterligare 12 procent har inte kunnat göra jämförelsen.

Det är en av fem (19 procent) som anser att den ekonomiska redovisningen i privat verksamhet är bättre än i offentlig. Ungefär lika många (15 procent) anser att den är sämre.

### Motivering

Genom en uppföljningsfråga har allmänheten fått motivera sitt svar; Tabell A14.

**Anser du att kvaliteten på den ekonomiska redovisningen i privat verksamhet är bättre eller sämre eller likvärdig med den i offentlig verksamhet?**





## Egen erfarenhet av att anlita revisor

SKOP frågade, ”Har du själv anlitat en revisor någon gång, t.ex. i ett eget företag?”.

### 24 procent har själv anlitat revisor

En av fyra svenskar (24 procent) har själva anlitat en revisor; Tabell A15. Det gäller 17 procent av dem som arbetar i offentlig sektor och 31 procent av dem som är verksamma i den privata sektorn.

